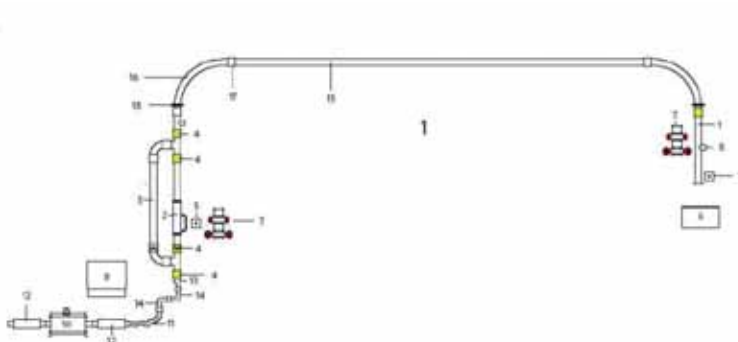


Sistema AC 2 / punto - punto



Massimo numero di stazioni

3

Massimo numero di Linee





1

Operatività

Monotubo con inversione di flusso attraverso motore con elettrovalvola



Tipologia di stazioni disponibili:

Tipi	DIAMETRO TUBO									
	OD 63	NW 75	NW 90	NW 100	OD 110	NW 124	OD 160	OD 200	OD 315	
OE-Finale, tubo svasato 	✓	✓	✓	✓	✓	✓				
Stazione scorrevole 	✓	✓	✓	✓	✓	✓	✓	✓	✓	
Ricezione dal basso 	✓		✓	✓	✓	✓	✓			
EH 1 Ricezione orizzontale 	✓	✓	✓	✓	✓	✓	✓	✓		